

ANEKS NR 5
DO UMOWY 00012-6933-UM0220012/15
Z DNIA 19 MAJA 2016 r.

zawarty w dniu*8 sierpnia*.....2018 r. w Toruniu

pomiędzy :

Województwem Kujawsko-Pomorskim

z siedzibą w Toruniu, Plac Teatralny 2, 87-100 Toruń

reprezentowanym przez:

Elżbietę Siemiątkowską – Dyrektora Departamentu Rozwoju Obszarów Wiejskich, działającą na podstawie upoważnienia udzielonego uchwałą nr 11/462/17 Zarządu Województwa Kujawsko-Pomorskiego z dnia 24 marca 2017 r. w sprawie upoważnienia pracowników Urzędu Marszałkowskiego Województwa Kujawsko-Pomorskiego w Toruniu do składania oświadczeń woli związanych z prowadzeniem bieżącej działalności Województwa, zmienioną uchwałą nr 37/1667/17 Zarządu Województwa Kujawsko-Pomorskiego z dnia 20 września 2017 r.

a

Lokalną Grupą Działania Podgrodzie Toruńskie,

z siedzibą w Lubiczu Dolnym, ul. Toruńska 24/1, 87-162 Lubicz Dolny,

NIP 8792484927,

numer KRS 0000258736,

reprezentowaną przez:

- 1) Wojciecha Kniecica – Prezesa Stowarzyszenia Lokalnej Grupy Działania „Podgrodzie Toruńskie”;**
- 2) Andrzeja Wieczyńskiego – Wiceprezesa Stowarzyszenia Lokalnej Grupy Działania „Podgrodzie Toruńskie”;**

Na podstawie umowy nr **00012-6933-UM0220012/15** z dnia **19 maja 2016 r.** oraz ustawy z dnia 20 lutego 2015 r. o rozwoju lokalnym z udziałem lokalnej społeczności (t.j. Dz.U. z 2018 r. poz. 140), Strony postanawiają, co następuje:

§ 1

W umowie wprowadza się następujące zmiany:

- 1/ W załączniku nr 1 do powołanej na wstępie umowy, rozdział V LSR otrzymuje brzmienie określone w załączniku nr 1 do niniejszego Aneksu.

- 2/ W załączniku nr 1 do powołanej na wstępie umowy, rozdział VI LSR otrzymuje brzmienie określone w załączniku nr 2 do niniejszego Aneksu
- 3/ W załączniku nr 1 do powołanej na wstępie umowy, załącznik nr 3 do LSR otrzymuje brzmienie określone w załączniku nr 3 do niniejszego Aneksu.

§ 2

Pozostałe warunki Umowy nie ulegają zmianie.

§ 3

Aneks został sporządzony w dwóch jednobrzmiących egzemplarzach, po jednym egzemplarzu dla każdej ze stron umowy.

§ 4

Aneks wchodzi w życie z dniem podpisania.

WOJEWÓDZTWO KUJAWSKO-POMORSKIE

Dyrektor Departamentu
Rozwoju Obszarów Wiejskich

(1)

Elżbieta Siemiątkowska

LGD

Wiceprezes Stowarzyszenia
LGD „Podgórze Toruńskie”

Andrzej Wiczyński

1).....

Prezes Stowarzyszenia
LGD „Podgórze Toruńskie”

Wojciech Kniec

2).....

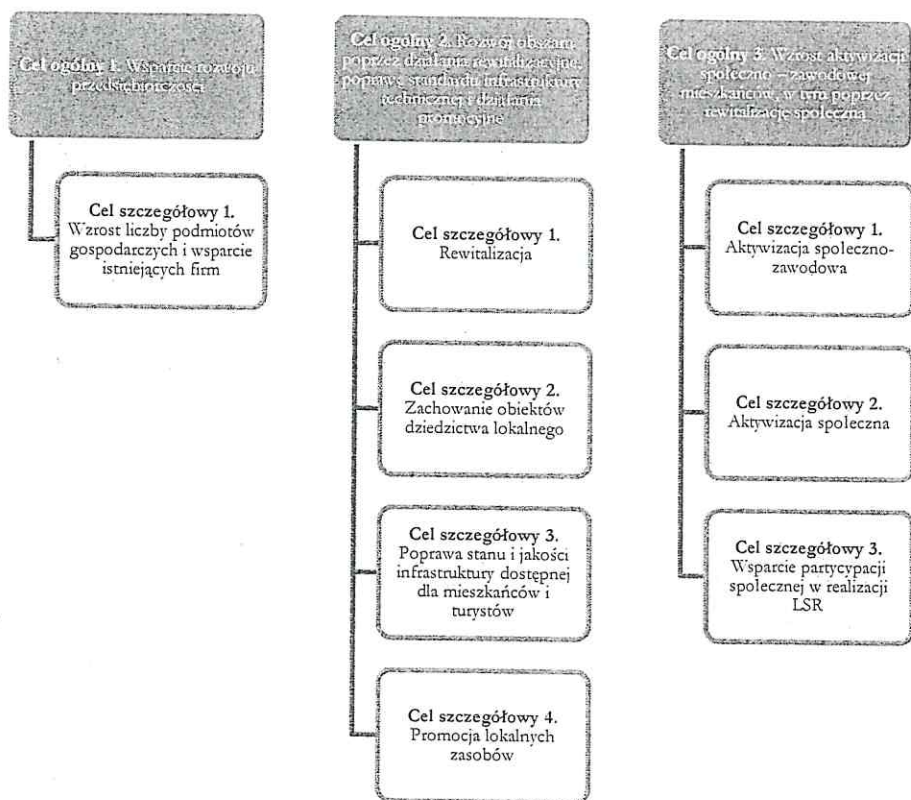
STOWARZYSZENIE
LOKALNA GRUPA DZIAŁANIA
„Podgórze Toruńskie”
ul. Toruńska 24, Lubicz Dolny, 87-162 Lubicz
tel. +48 605 786 466
NIP 8792484927 REGON 340182874

5. Cele i wskaźniki

Teren działania LGD jest spójny pod względem geograficznym, środowiskowym, gospodarczym i społecznym. Obiecie obszaru wspólna Strategia, przyczyni się do lokalnego rozwoju, większej integracji wewnętrznej mieszkańców LGD oraz uświadamiania im lokalnej tożsamości. Będzie to możliwe poprzez realizację założonych w niniejszym dokumencie celów i służących ich osiągnięciu przedsięwzięć.

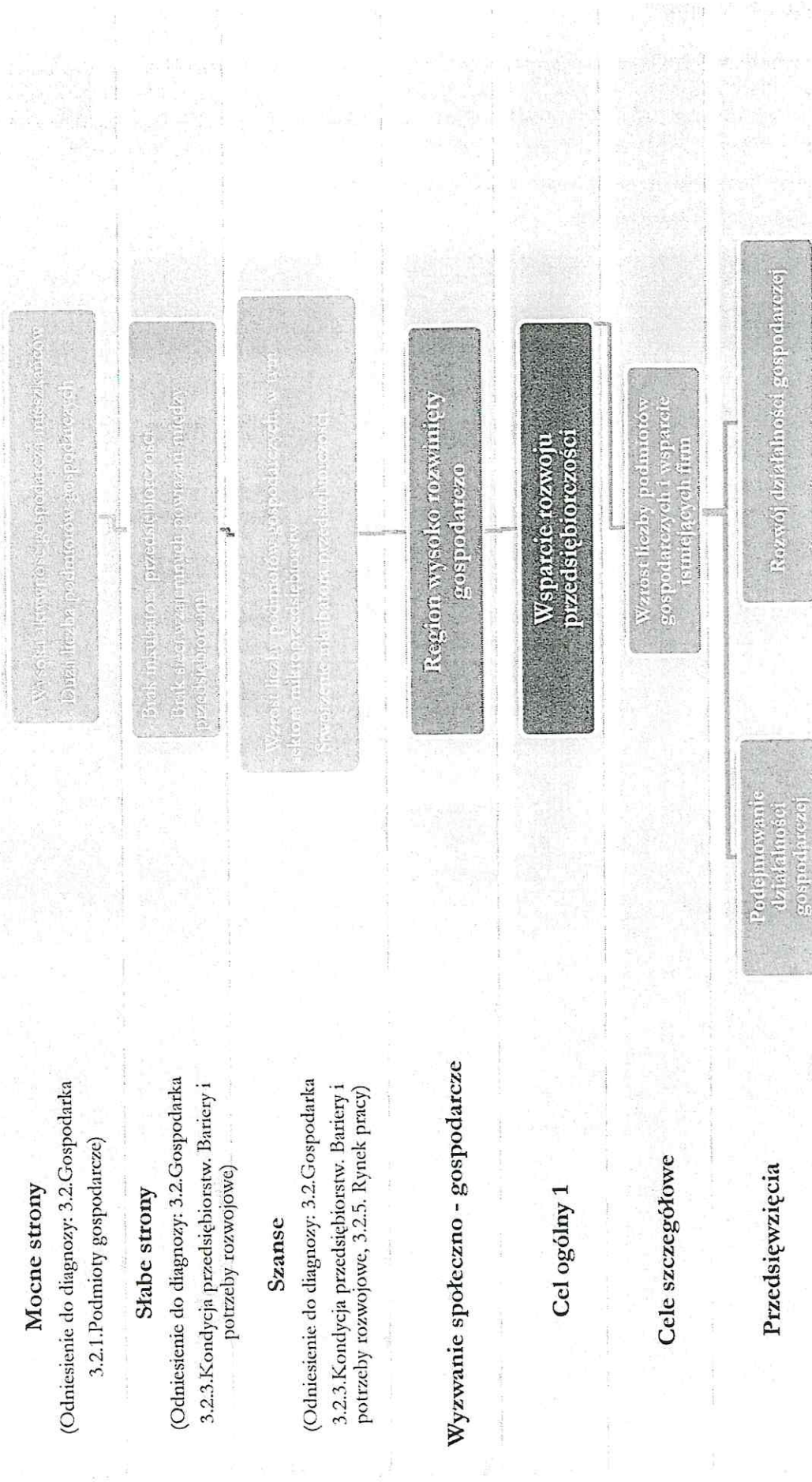
Poniższy schemat prezentuje cele ogólne i szczegółowe LSR.

Schemat 6. Cele ogólne i szczegółowe



Źródło: Opracowanie własne.

Schemat 7. Powiązanie celów i przedsięwzięć z diagnozą i analizą SWOT



Źródło: Opracowanie własne.

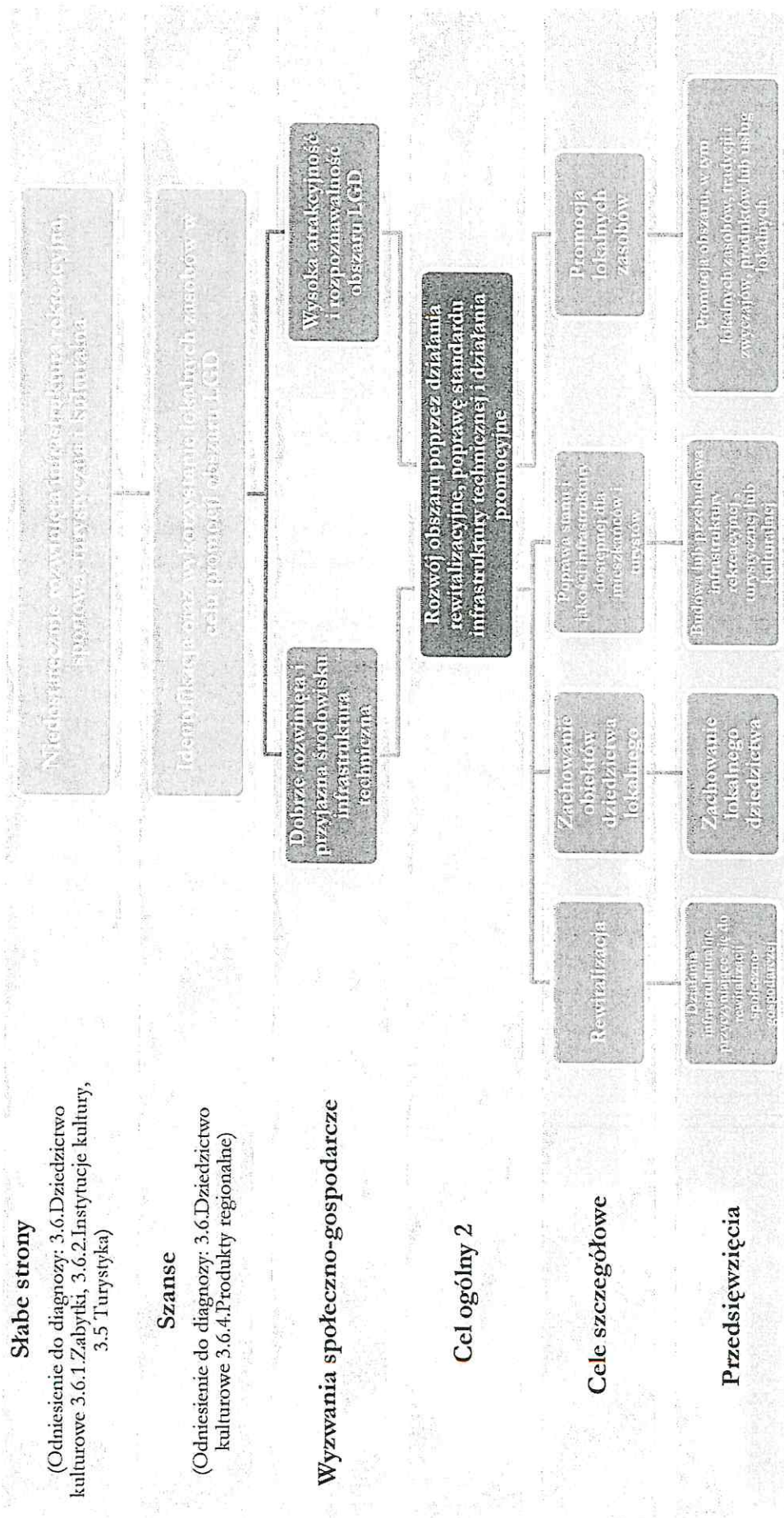
Tabela 39. Wskaźniki dla Cel ogólny 1

CEL OGÓLNY		Wsparcie rozwoju przedsiębiorstw			
CEL 39 (ZAGOSZCENIA)		Wsparcie przedsiębiorstw gospodarczych w sferze aktywności firm			
Wskaźnik odzwierciedlający dla celu ogólnego		Jednostka miary	Stan początkowy 2013 rok	Plan 2023 rok	Zródło danych/ sposób pomiaru
W 1.0	Liczba podmiotów gospodarczych	Szt.	38 171	38 175	GUS, zmienna: podmioty gospodarki narodowej – wskaźniki: podmioty wpisane do rejestru REGON na 1000 ludności.
Wskaźnik rezultatów dla celów szczegółowych		Jednostka miary	Stan początkowy 2013 rok	Plan 2023 rok	Zródło danych/ sposób pomiaru
Liczba utworzonych miejsc pracy		Szt.	0	4	Ankiety monitorujące od beneficjentów pomocy, sprawozdania, dane UM/ARiMR. Przyjęto założenie, że jedna operacja = jedno miejsce pracy (zgodnie z wymogami programu). Ewentualne dodatkowe stanowiska utworzone przez beneficjentów pomocy będą jako wartość dodana.
W 1.1	Liczba utrzymanych miejsc pracy	Szt.	0	9	Ankiety monitorujące od beneficjentów pomocy, sprawozdania, dane UM/ARiMR. Przyjęto założenie, że jedna operacja = jedno miejsce pracy (zgodnie z wymogami programu). Ewentualne dodatkowe stanowiska utworzone przez beneficjentów pomocy będą jako wartość dodana.
PRZEDSIĘWZIĘCIA		Wskaźnik produktu			
Grupy docelowe		Nazwa	Jednostka miary	Wartość początkowa 2013 rok	Wartość końcowa 2023 rok
Osoby fizyczne		Liczba zrealizowanych operacji polegających na utworzeniu nowego przedsiębiorstwa	Szt.	0	4
1.1.1	Podjmowanie działalności gospodarczej	Konkurs	Szt.	0	Ankiety monitorujące od beneficjentów pomocy, sprawozdania, dane UM/ARiMR
1.1.2	Rozwój działalności gospodarczej	Konkurs	Szt.	0	Ankiety monitorujące od beneficjentów pomocy, sprawozdania, dane UM/ARiMR

				rozwoju istniejącego przedsiębiorstwa				sprawozdania, dane UM/ARiMR
--	--	--	--	---	--	--	--	--------------------------------

Źródło: Opracowanie własne.

Schemat 8. Powiązanie celów i przedsięwzięć z diagnozą i analizą SWOT



Źródło: Opracowanie własne.

Tabela 40. Wskaźniki dla Celu ogólnego 2

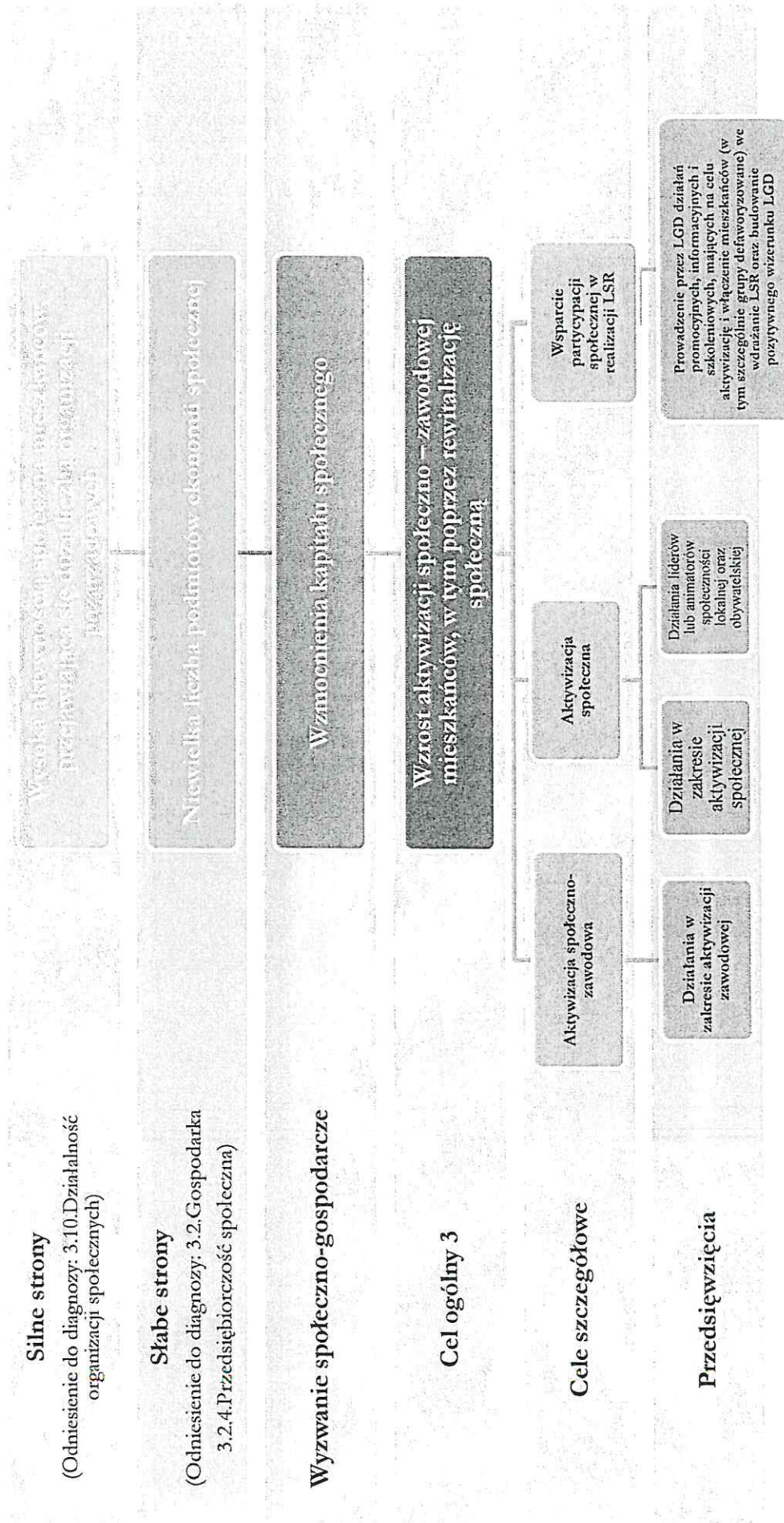
CEL OGÓLNY		Kopieć obszar poprzez działania rewalizacyjne, poprawę jakości infrastruktury, renowację i czyszczenie przystanków			
Wskaznik		Rezultaty			
Główny wskaźnik		Zachowanie obiektów dziedzictwa lokalnego			
Wskaznik		Pojawienie się przystanków i obiektów dziedzictwa lokalnego			
Wskaznik		Przebieg lokalnych zisobów			
Wskaznik oddziaływania dla celu ogólnego		Jednostka miary	Stan początkowy 2013 rok	Plan 2023 rok	Źródło danych/ sposób pomiaru
Wskaznik rezultatów dla celów szczegółowych		Jednostka miary	Stan początkowy 2013 rok	Plan 2023 rok	Źródło danych/ sposób pomiaru
W 2.0	Saldo migracji	Os.	690	700	Bank Danych Lokalnych GUS, zmiana: ludność: saldo migracji na 1000 osób (ogółem).
W 2.1	Liczba osób korzystających ze zrewitalizowanych obszarów	Os.	0	3 000	Ankiety monitorujące od beneficjentów pomocy, sprawozdania, dane UM/ARiMR
W 2.2	Liczba osób korzystających z obiektów zabytkowych objętych wsparciem	Os.	0	300	Ankiety monitorujące od beneficjentów pomocy, sprawozdania, dane UM/ARiMR.
W 2.3	Liczba osób korzystających z nowopowstałych lub przebudowanych obiektów infrastruktury rekreacyjnej, turystycznej, lub kulturalnej	Os.	0	3 000	Ankiety monitorujące od beneficjentów pomocy, sprawozdania, dane UM/ARiMR (w zakresie lokalizacji obiektów) oraz dane BDL GUS (zmiana: ludność: faktyczne miejsce zamieszkania, ogółem wg stanu na 31.12.2013 r.). Ze względu na ogólnodostępny charakter obiektów (wymóg Programu) jako osoby korzystające uwzględniani są wszyscy mieszkańcy miejscowości, w których zlokalizowane zostały nowe lub zmodernizowane obiekty. Dla uproszczenia obliczeń i zapewnienia dostępności danych przyjęto, że liczba mieszkańców będzie liczona według stanu na 31.12.2013 r. W przypadku zorganizowanych spotkań/imprez/wydarzeń na podstawie listy obecności, dokumentacji zdjęciowej. W przypadku kilku inwestycji w tej samej miejscowości, jej mieszkańcy są wliczani do wskaźnika rezultatu tylko raz.
W 2.4	Liczba wypromowanych produktów/usług lokalnych	Szt.	0	15	Ankiety monitorujące od beneficjentów pomocy, sprawozdania, dane UM/ARiMR.
W 2.4	Liczba spotkań zorganizowanych w ramach realizacji projektu współpracy	Szt.	0	30	LGD, listy obecności, sprawozdania ze spotkań

* W ramach działań rewalizacyjnych planowana jest realizacja różnorodnych przedsięwzięć, łączących ze sobą aspekt społeczny, gospodarczy, funkcjonalno-przestrzenny, środowiskowy i techniczny. Ma to na celu osiągnięcie kompleksowości interwencji.

PRZEDSIĘWZIĘCIA	Grupy docelowe	Sposób realizacji	Wskaźnik produktu				
			Nazwa	Jednostka miary	Wartość początkowa 2013 rok	Wartość końcowa 2023 rok	Źródło danych/ sposób pomiaru
2.1.1	JST, osoby fizyczne, osoby prawne	Konkurs	Liczba wspartych obiektów infrastruktury zlokalizowanych na zrewitalizowanych obszarach	Szt.	0	4	Ankiety monitorujące od beneficjentów pomocy, sprawozdania, dane UM/ARiMR
2.2.1	JST, osoby fizyczne, osoby prawne	Konkurs	Liczba zabrytków poddanych pracom konserwatorskim lub restauratorskim	Szt.	0	2	Ankiety monitorujące od beneficjentów pomocy, sprawozdania, dane UM/ARiMR
2.3.1	JST, osoby fizyczne, osoby prawne	Konkurs	Liczba nowych obiektów infrastruktury turystycznej i rekreacyjnej	Szt.	0	6	Ankiety monitorujące od beneficjentów pomocy, sprawozdania, dane UM/ARiMR
2.4.1	JST, osoby fizyczne, osoby prawne, jednostki organizacyjne nie posiadające osobowości prawnej, sformalizowane grupy nie posiadające osobowości prawnej	Konkurs	Liczba przebudowanych obiektów infrastruktury turystycznej i rekreacyjnej	Szt.	0	2	Ankiety monitorujące od beneficjentów pomocy, sprawozdania, dane UM/ARiMR
	JST, osoby fizyczne, osoby prawne, jednostki organizacyjne nie posiadające osobowości prawnej, sformalizowane grupy nie posiadające osobowości prawnej	Konkurs	Liczba przedsięwzięć mających na celu promocję obszaru LGD	Szt.	0	27	Ankiety monitorujące od beneficjentów pomocy, sprawozdania, dane UM/ARiMR
	JST, osoby fizyczne, osoby prawne, jednostki organizacyjne nie posiadające osobowości prawnej	Projekt współpracy ⁹	Liczba zrealizowanych projektów współpracy	Szt.	0	2	Dane LGD

⁹ LGD Podgrodzie Toruńskie w partnerstwie z: Stowarzyszeniem Lokalna Grupa Działania „Dolina Drwęcy”, Stowarzyszeniem Lokalna Grupa Działania Gmin Dobrzyńskich Region Północ, Stowarzyszeniem "Lokalna Grupa Działania Pojezierze Brodnickie", Stowarzyszeniem Lokalna Grupa Działania Ziemia Wąbrzeska, Stowarzyszeniem Lokalna Grupa Działania Gmin Dobrzyńskich Region Południe, realizacje projekt współpracy: „Patrol historyczny – pogranicze chrześcijaństwa” - organizacja żywych spotkań z historią. Ponadto LGD „Podgrodzie Toruńskie” planuje także realizację drugiego projektu współpracy mającego na celu promocję miasek tematycznych jako sposobu na aktywizację lokalnych społeczności i promocję regionu.

Schemat 9. Powiązanie celów i przedsięwzięć z diagnozą i analizą SWOT



Źródło: Opracowanie własne.

Tabela 41. Wskaźniki dla Celu ogólnego 3

CEL OGÓLNY		Wzrost aktywności społecznej - zapewnienie warunków sprzyjających zwiększeniu wolumenu i jakości zatrudnienia w tym: poprawa warunków pracy i zarobków				Zródło danych/ sposób pomiaru	
CEL SZCZEGÓLNY		Aktywizacja społeczno-zawodowa				Zródło danych/ sposób pomiaru	
CEL SZCZEGÓLNY		Aktywizacja społeczna				Zródło danych/ sposób pomiaru	
CEL SZCZEGÓLNY		Wsparcie przedsiębiorstw społecznych w realizacji SR				Zródło danych/ sposób pomiaru	
Wzrost aktywności społecznej - zapewnienie warunków sprzyjających zwiększeniu wolumenu i jakości zatrudnienia w tym: poprawa warunków pracy i zarobków	Wzrost aktywności społecznej - zapewnienie warunków sprzyjających zwiększeniu wolumenu i jakości zatrudnienia w tym: poprawa warunków pracy i zarobków	Jednostka miary	Stan początkowy 2013 rok	Plan 2023 rok	Zródło danych/ sposób pomiaru	Zródło danych/ sposób pomiaru	
W 3.0	Pracujący	Os.	5 615	5 628	CIUS	CIUS	
Wskaźnik oddziaływania dla celu ogólnego							
Wskaźnik rezultatów dla celów szczegółowych							
W 3.1	Liczba osób zagrożonych ubóstwem lub wykluczeniem społecznym, u których wzrosła aktywność społeczna	Os.	0	23	Zródło danych/ sposób pomiaru	Zródło danych/ sposób pomiaru	
	Liczba osób zagrożonych ubóstwem lub wykluczeniem społecznym, poszukujących pracy po opuszczeniu programu	Os.	0	13		Beneficjent	
	Liczba osób zagrożonych ubóstwem lub wykluczeniem społecznym, pracujących po opuszczeniu programu	Os.	0	7			
W 3.2	Liczba osób zagrożonych ubóstwem lub wykluczeniem społecznym, u których wzrosła aktywność społeczna	Os.	0	51		Beneficjent	
W 3.2	Liczba osób zagrożonych ubóstwem lub wykluczeniem społecznym, u których wzrosła aktywność społeczna	Os.	0	21		Beneficjent	
W 3.3	Liczba osób uczestniczących w spotkaniach informacyjno-konsultacyjnych	Os.	0	300		LGD	
W 3.3	Liczba zatrudnionych animatorów	Os.	0	1			
Przebieg w zleceniu		Wskaźnik produktu					
		Wzrost	Wartość początkowa 2013 rok	Wartość końcowa 2023 rok	Zródło danych/ sposób pomiaru		
3.1.1	Działania w zakresie aktywizacji zawodowej	Liczba osób zagrożonych ubóstwem lub wykluczeniem społecznym, otoczenie osób zagrożonych ubóstwem lub wykluczeniem społecznym	Os.	0	40	Umowy o pracę/zlecenie, listy obecności, karty doradztwa	

3.2.1	Działania w zakresie aktywizacji społecznej	osoby zagrożone ubóstwem lub wykluczeniem społecznym, otoczenie osób zagrożonych ubóstwem lub wykluczeniem społecznym	Projekt grantowy	Liczba osób zagrożonych ubóstwem lub wykluczeniem społecznym objętych wsparciem w programie	Os.	0	91	Umowy z uczestnikami waz z oświadczeniem potwierdzające status osoby wykluczonej, listy obecności, umowa z uczestnikiem wraz z oświadczeniem, że jest on członkiem otoczenia osoby wykluczonej biorącej udział w projekcie, karty doradztwa
3.2.2	Działania liderów lub animatorów społeczności lokalnej oraz obywatelskiej	osoby zagrożone ubóstwem lub wykluczeniem społecznym, otoczenie osób zagrożonych ubóstwem lub wykluczeniem społecznym	Projekt grantowy	Liczba osób zagrożonych ubóstwem lub wykluczeniem społecznym objętych wsparciem w programie	Os.	0	36	Umowy z uczestnikami waz z oświadczeniem potwierdzające status osoby wykluczonej, listy obecności, karty doradztwa
3.3.1	Prowadzenie przez LGD działań promocyjnych, informacyjnych i szkoleniowych, mających na celu aktywizację i włączenie mieszkańców (w tym szczególnie grupy defaworyzowane) we wdrażanie LSR oraz budowanie pozytywnego wizerunku LGD	LGD, mieszkańcy	Aktywizacja	Liczba spotkań z mieszkańcami	Szt.	0	30	LGD

Źródło: *Opracowanie własne.*

Tabela 42. Matryca logiczna powiązań diagnozy obszaru i ludności, analizy SWOT oraz celów i wskaźników

Zidentyfikowane wyzwania społeczno-ekonomiczne	Cel ogólny	Ciele szczegółowe	Planowane przedsięwzięcia	Produkty	Rezultaty	Odokonywanie	Czynnik wyprzedzający: miejsce wpływ na realizację strategii osiągnięcie wskaźników
Region wysoko rozwinięty gospodarczo	Cel ogólny 1. Wsparcie rozwoju przedsiębiorczości	Wzrost liczby podmiotów gospodarczych i wsparcie istniejących firm	Podjęcie nowych przedsięwzięć	Liczba zrealizowanych operacji polegających na utworzeniu nowego przedsiębiorstwa	Liczba utworzonych miejsc pracy (ogółem)	Liczba podmiotów gospodarczych wpisanych do rejestru REGON na 1000 ludności	Sytuacja społeczno-gospodarcza Przebiegające się unormowania prawne, które mogą spowodować opóźnienie w ogłaszaniu i realizacji projektów a tym samym w realizacji wskaźników
			Rozwój działalności gospodarczej	Liczba zrealizowanych operacji polegających na rozwoju istniejącego przedsiębiorstwa			
Dobrze rozwinięta i przyjazna środowisku infrastruktura techniczna	Cel ogólny 2. Rozwój obszaru poprzez działania rewitalizacyjne, poprawę standardu technicznej i działania promocyjne	Rewitalizacja Zachowanie obiektów dziedzictwa lokalnego	Działania infrastrukturalne przyczyniające się do rewitalizacji społeczno – gospodarczej	Liczba wspartych obiektów infrastruktury zlokalizowanych na rewitalizowanych obszarach	Liczba osób korzystających ze zrewitalizowanych obszarów	Saldo migracji na 1000 osób (ogółem)	Sytuacja społeczno-gospodarcza Przebiegające się unormowania prawne, które mogą spowodować opóźnienie w ogłaszaniu i realizacji projektów a tym samym w realizacji wskaźników
			Zachowanie lokalnego dziedzictwa	Liczba zabytków poddanych procesom konserwatorskim lub restauratorskim	Liczba osób korzystających z obiektów zabytkowych objętych wsparciem		
Wysoka atrakcyjność i rozpoznawalność obszaru LGD		Poprawa stanu i jakości infrastruktury dostępnej dla mieszkańców i turystów	Budowa lub przebudowa infrastruktury rekreacyjnej, turystycznej lub kulturalnej	Liczba nowych obiektów infrastruktury turystycznej i rekreacyjnej	Liczba osób korzystających z nowopowstałych lub przebudowanych obiektów infrastruktury rekreacyjnej, turystycznej lub kulturalnej		

<p>Wzmocnienia kapitału społecznego</p>	<p>Cel ogólny 3. Wzrost aktywności społeczno – zawodowej mieszkańców, w tym poprzez rewitalizację społeczną</p>	<p>Promocja lokalnych zasobów</p>	<p>Promocja obszaru, w tym lokalnych zasobów, tradycji i zwyczajów, produktów lub usług lokalnych</p>	<p>Liczba przedsięwzięć mających na celu promocję obszaru LGD</p> <p>Liczba zrealizowanych projektów współpracy</p>	<p>Liczba wypromowanych produktów/usług lokalnych</p> <p>Liczba spotkań zorganizowanych w ramach realizacji projektu współpracy</p> <p>Liczba osób zagrożonych ubóstwem lub wykluczeniem społecznym, u których wzrosła aktywność społeczna.</p> <p>Liczba osób zagrożonych ubóstwem lub wykluczeniem społecznym, poszukujących pracy po opuszczeniu programu.</p> <p>Liczba osób zagrożonych ubóstwem lub wykluczeniem społecznym, pracujących po opuszczeniu programu</p>	<p>Liczba osób aktywnych zawodowo</p>	<p>Sytuacja społeczno-gospodarcza</p>
		<p>Aktywizacja społeczno-zawodowa</p>	<p>Działania w zakresie aktywizacji zawodowej</p>	<p>Liczba osób zagrożonych ubóstwem lub wykluczeniem społecznym objętych wsparciem w programie</p>			
		<p>Aktywizacja społeczna</p>	<p>Działania w zakresie aktywizacji społecznej</p>	<p>Liczba osób zagrożonych ubóstwem lub wykluczeniem społecznym objętych wsparciem w programie</p>	<p>Liczba osób zagrożonych ubóstwem lub wykluczeniem społecznym, u których wzrosła aktywność społeczna.</p>		

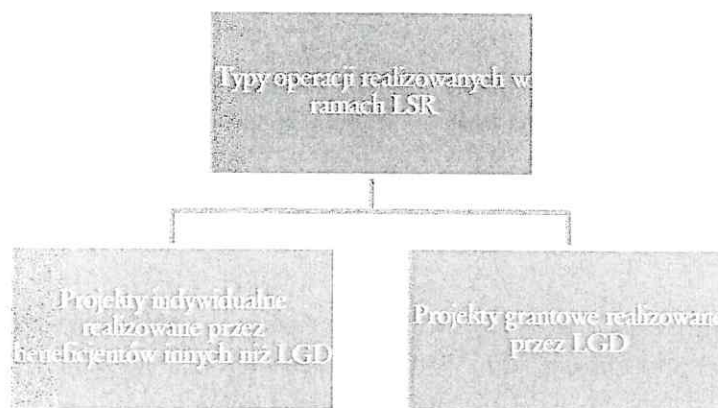
6. Sposób wyboru i oceny operacji oraz sposób ustanawiania kryteriów wyboru

6.1. Formy wsparcia operacji w ramach LSR

W ramach realizacji Lokalnej Strategii Rozwoju LGD Podgrodzie Toruńskie zakłada się realizację dwóch typów operacji:

- Operacji realizowanych indywidualnie w ramach wniosków składanych przez beneficjentów innych niż LGD i wybieranych przez organ decyzyjny – Radę LGD, a następnie przedkładanych do weryfikacji do Samorządu Województwa Kujawsko-Pomorskiego
- Projektów grantowych, czyli operacji których beneficjent będący LGD udziela innym, wybranym przez siebie podmiotom – grantobiorcom, grantów, czyli środków finansowych na realizację zadań służących osiągnięciu celów danej operacji

Schemat 10. Typy operacji realizowanych w ramach LSR



Źródło: Opracowanie własne.

6.1.1 Formy wsparcia:

- premia – dotyczy osób fizycznych, które mają zamiar rozpocząć własną działalność gospodarczą. Osoby te mogą ubiegać się o pomoc finansową w postaci jednorazowej premii na rozpoczęcie działalności gospodarczej w wysokości 80 tys. zł. Źródło finansowania: Program Rozwoju Obszarów Wiejskich na lata 2014-2020, Poddziałanie: 19.2 –Wsparcie na wdrażanie operacji w ramach strategii rozwoju lokalnego kierowanego przez społeczność.

- refundacja kosztów kwalifikowalnych – dotyczy wszystkich przedsięwzięć opisanych w LSR z wyjątkiem podejmowania działalności gospodarczej.

Kwota wsparcia w ramach LSR:

- podejmowanie działalności gospodarczej-premia w wysokości 80 tys. zł;

- rozwijanie działalności gospodarczej:

- maksymalny poziom dofinansowania nie wyższy niż 70% kosztów kwalifikowanych
- minimalna kwota dofinansowania projektu –50 tys. zł;
- limit pomocy na beneficjenta –300tys. Zł

6.2. Cel tworzenia procedur

Właściwie przygotowane procedury oceny i wyboru operacji są bardzo ważnym elementem LSR, gdyż mają one kluczowe znaczenie podczas jej realizacji. Odpowiednio opracowane procedury i kryteria umożliwiają bowiem wybór operacji, których realizacja przełoży się bezpośrednio na osiągnięcie zawartych w strategii celów i wskaźników.

6.3. Zakres procedur

6.3.1. Sposób oceny i wyboru projektów indywidualnych realizowanych przez beneficjentów innych niż LGD

Procedura oceny i wyboru operacji w ramach lokalnej strategii rozwoju lokalnej grupy działania „Podgrodzie Toruńskie” wraz z procedurą przeprowadzania naboru wniosków, stanowi osobny dokument, który wraz z Regulaminem Rady LGD i ich załącznikami upublicznione są na stronie internetowej LGD www.podgrodzietorunskie.pl.

Zakresu procedury oceny i wyboru operacji obejmuje wszelkie czynności związane z procesem przeprowadzenia naboru wniosków, procesu oceny i wyboru operacji oraz procesów następujących po zakończeniu wyboru operacji.

6.3.2. Sposób oceny i wyboru projektów grantowych

Procedura związana z oceną i wyborem projektów grantowych realizowanych przez LGD ze środków EFS stanowi osobny dokument, który wraz z Regulaminem Rady LGD i ich załącznikami upublicznione są na stronie internetowej LGD www.podgrodzietorunskie.pl.

Zakresu procedury oceny i wyboru operacji obejmuje wszelkie czynności związane z procesem przeprowadzenia naboru projektów, procesu oceny i wyboru operacji oraz procesów następujących po zakończeniu wyboru operacji.

6.3.3. Kryteria wyboru projektów

Kryteria wyboru projektów stanowią załącznik do procedury oceny i wyboru operacji w ramach lokalnej strategii rozwoju Lokalnej Grupy Działania „Podgrodzie Toruńskie” wraz z procedurą przeprowadzania naboru wniosków.

Premiowane będą operacje o charakterze innowacyjnym, polegające na wdrożeniu nowego lub znacząco udoskonalonego produktu, usługi, procesu, organizacji lub nowego sposobu wykorzystania lub zmobilizowania istniejących lokalnych zasobów przyrodniczych, historycznych, kulturowych czy społecznych. Minimalnym wymogiem zaistnienia innowacji jest, aby produkt, usługa, proces, organizacja lub nowy sposób wykorzystania lub zmobilizowania istniejących lokalnych zasobów były nowe (lub znacząco udoskonalone) dla wnioskodawcy. Zalicza się tu elementy innowacji, które dany wnioskodawca opracował jako pierwszy oraz te, które zostały przyswojone od innych firm lub podmiotów.

6.3.4. Procedura zmiany kryteriów wyboru projektów

Dopuszcza się możliwość zmiany kryteriów wyboru operacji, zarówno dla projektów indywidualnych w ramach wniosków składanych przez beneficjentów innych niż LGD jak i projektów grantowych w związku z następującymi przyczynami:

- Zmianą uwarunkowań społeczno-gospodarczych obszaru LGD
- Kłopotami związanymi z oceną wniosków, wynikającymi z przyjętych kryteriów oceny, zgłaszanymi przez Radę LGD
- Problemami z osiągnięciem wskaźników założonych w LSR

Z wnioskiem do Zarządu LGD o zmianę kryteriów wyboru operacji może zgłosić się:

- Rada LGD
- Komisja Rewizyjna LGD
- Zarząd LGD (z własnej inicjatywy)
- Członkowie LGD (grupa licząca co najmniej tyle osób ile zasiada w Radzie LGD)

W przypadku pozytywnego rozpatrzenia wniosku, Zarząd LGD zgłasza zmiany kryteriów wyboru operacji do Samorządu Województwa Kujawsko-Pomorskiego w celu uzyskania ich pisemnej akceptacji. Zmienione kryteria obowiązują dla konkursów ogłoszonych po przyjęciu uchwały przez Zarząd LGD oraz po akceptacji przez Samorząd Województwa.

Każda zmiana kryteriów wyboru operacji będzie konsultowana z lokalną społecznością, poprzez zamieszczenie propozycji zmian na stronie internetowej biura LGD. W terminie 5 dni od dnia opublikowania informacji wszystkie zainteresowane osoby będą mogły zgłosić swoje uwagi / sugestie do proponowanych zmian za pośrednictwem poczty elektronicznej bądź osobiście w biurze LGD.

7. Plan działań

Plan działań realizowanych w ramach LSR jest ściśle powiązany z logiką realizacji LSR opisaną w Rozdziale 5 Cele i wskaźniki.

Plan działań zawiera szczegółowe wskazanie harmonogramu osiągnięcia poszczególnych wskaźników produktu (w przedziałach czasowych) dla określonych w strategii przedsięwzięć, co w konsekwencji przełoży się na osiągnięcie celów. Ponadto prezentuje on podział środków finansowych na poszczególne przedsięwzięcia.

8. Budżet LSR

Budżet LSR został wyliczony w oparciu o Załącznik nr 6 do Regulaminu konkursu na wybór strategii rozwoju lokalnego kierowanego przez społeczność.

Wysokość środków przeznaczonych na realizację LSR wynosi **10 729 696,32 zł**, z czego:

- **8 989 696,32 zł** przeznaczono na realizację LSR
- **90 000,00 zł** na współpracę
- **1 650 000,00 zł** na koszty bieżące i aktywizację

Szczegółowy budżet LSR znajduje się w Załącznik nr 4.

9. Plan komunikacji

Skuteczne i pełne zaangażowanie lokalnej społeczności we wdrażanie LSR wymaga zapewnienia odpowiednio dostosowanej do potrzeb komunikacji. Służy temu Plan Komunikacji będący załącznikiem do niniejszej Strategii. Plan ten określa główne cele działań komunikacyjnych, odpowiednie środki przekazu, a także identyfikuje adresatów poszczególnych działań (tzw. grupy docelowe).

Załącznik nr 3. Plan działania wskazujący harmonogram osiągnięcia poszczególnych wskaźników produktu

Cel ogólny / Wsparcie rozwoju przedsiębiorstwa	Lata	2016-2018		2019-2021		2022-2023		Razem 2016-2023		Przebieg w PROW / RPO	Podziałanie / zakres programu
		Wartość jednostki miary	% realizacji wskaźnika następująco	Planowane wsparcie w PLN	Wartość jednostki miary	% realizacji wskaźnika następująco	Planowane wsparcie w PLN	Wartość wskaźnika w	Razem wniosek w PLN		
Cel szczegółowy 1 Wzrost liczby podmiotów gospodarczych i wsparcie istniejących firm											
Liczba zrealizowanych operacji polegających na utworzeniu nowego przedsiębiorstwa		4 szt.	100%	360 000,00	0 szt.	100%	0,00	0,00	4 szt.	360 000,00	Realizacja LSR
Przedsięwzięcie 1.1											
Podjęcie działalności gospodarczej		6 szt.	66%	1 224 000,00	3 szt.	100%	666 000,00	0,00	9 szt.	1 890 000,00	Realizacja LSR
Liczba zrealizowanych operacji polegających na rozwoju istniejącego przedsiębiorstwa											
Przedsięwzięcie 1.2											
Rozwój działalności gospodarczej											
Razem cel szczegółowy 1				1 584 000,00			666 000,00	0,00		2 250 000,00	
Razem cel ogólny 1				1 584 000,00			666 000,00	0,00		2 250 000,00	
Razem realizacja LSR										8 989 696,32	% budżetu poddziałania Realizacja LSR
Razem planowane wsparcie na przedsięwzięcia dedykowane tworzeniu i utrzymaniu miejsc pracy w ramach poddziałania Realizacja LSR PROW											50%

Cel ogólny 3 Wzrost aktywności zawodowej mieszkańców, w tym poprzez rewalidację społeczną	2016-2018		2019-2021		2022-2023		Razem 2016-2023		Program PROW/ RPO	Podziałanie/ zakres programu		
	Lata	Wartość z jednostką miary	% realizacji wskaźnika narastająco	Planowane wsparcie w PLN	Wartość z jednostką miary	% realizacji wskaźnika narastająco	Planowane wsparcie w PLN	Razem wartość wskaźników			Razem planowane wsparcie w PLN	
Cel szczegółowy 1 Aktywizacja społeczno-zawodowa												
Przedsięwzięcie 3.1.1 Działania w zakresie aktywizacji zawodowej	Liczba osób zagrożonych ubóstwem lub wykluczeniem społecznym objętych wsparciem w programie	40 os.	100 %	388 000,00	0 os.	100 %	0,00	0,00	40 os.	388 000,00	RPO/ EFS	Realizacja LSR
Razem cel szczegółowy 1				388 000,00			0,00			388 000,00		
Cel szczegółowy 2 Aktywizacja społeczna												
Przedsięwzięcie 3.2.1 Działania w zakresie aktywizacji społecznej	Liczba osób zagrożonych ubóstwem lub wykluczeniem społecznym objętych wsparciem w programie	57 os.	62,5 %	500 000,00	34 os.	37,5 %	258 110,96	0,00	91 os.	758 110,96	RPO/ EFS	Realizacja LSR
Przedsięwzięcie 3.2.2 Działania liderów lub animatorów społeczności	Liczba osób zagrożonych ubóstwem lub wykluczeniem	36 os.	100 %	150 000,00	0 os.	100 %	0,00	0,00	36 os.	150 000,00	RPO/ EFS	Realizacja LSR

lokalnej oraz obywatelskiej	społecznym objętych wsparciem w programie																	
Razem cel szczegółowy 2		650000,00	258110,96	0,00	0,00	908110,96												
Cel szczegółowy 3 Wsparcie partycypacji społecznej w realizacji LSR																		
Przedsięwzięcie		Liczba																
3.1 Prowadzenie przez LGD działań promocyjnych, informacyjnych i szkoleniowych, mających na celu aktywizację i włączenie mieszkańców (w tym szczególnie grupy defaworyzowane) we wdrażanie LSR oraz budowanie pozytywnego wizerunku LGD		18 szt.	60%	27 000,00	12 szt.	100%	18 000,00	0 szt.	100%	0,00	30 szt.	45 000,00	PROW	Aktywizacja				
Razem cel szczegółowy 3		27 000,00	18 000,00	0,00	0,00	45 000,00												
Razem cel ogólny 3		1 065 000,00	276 110,96	0,00	0,00	1 341 110,96												

